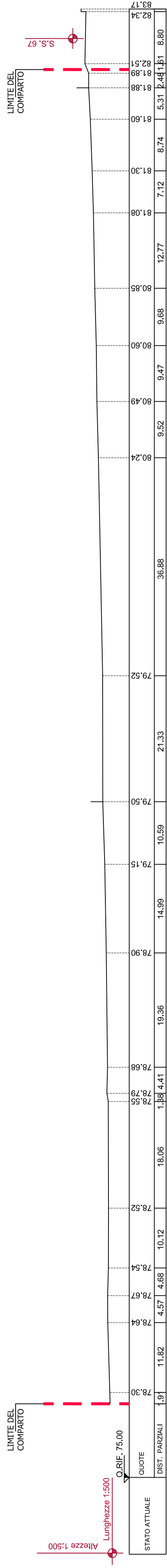
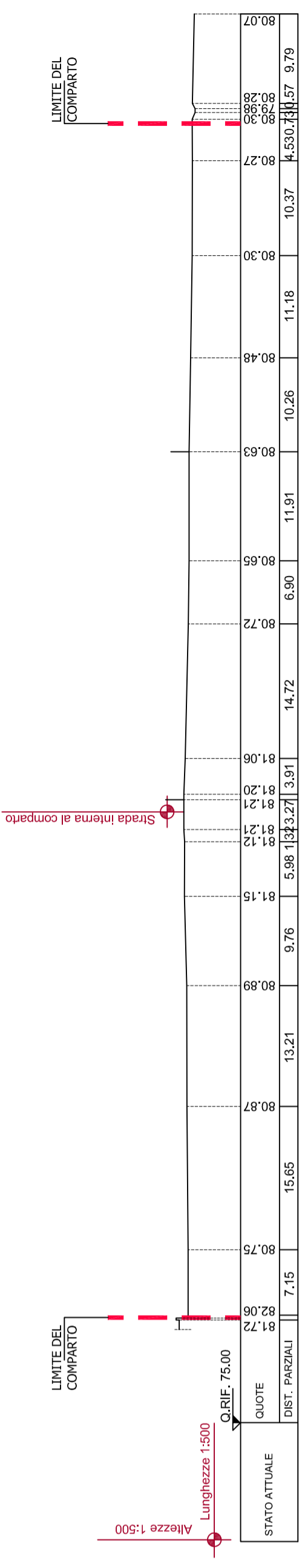


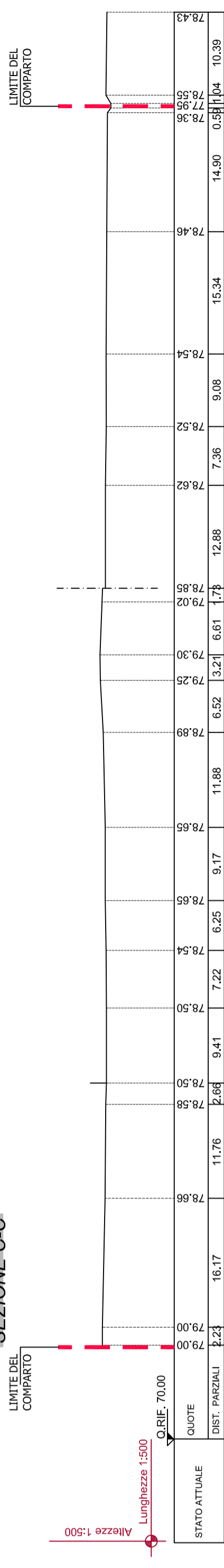
SEZIONE A-A




SEZIONE B-B



SEZIONE C-C



SEZIONE D-D

 Comune di Pontassieve Città Metropolitana di Firenze PIANO ATTUATIVO PER INSEDIAMENTI PRODUTTIVI MANIFATTURIERI IN LOCALITA' LE SIECI R. U. - Utoe n. 3 - Ambito a progettazione unitaria: scheda S7 - "CASTELLARE"				ELABORATO 3 SCALA 1: 500	
EMISSIONE Febbraio 2021	PROPRIETA': TOD'S S.p.A. Ferruccio BONALUTI Idalina BENDONI Oriello BONALUTI Rosetta PERONI	PROGETTISTI: Ing. Andrea Santini arch. Alessandro Astolfi COLLABORATORI: arch. Sabrina Coltrinari dott. geol. Eros Aiello dott. geol. Gabriele Grandini Ing. Izziano Staiano	ASPETTI GEOLOGICI E IDRAULICI: RILIEVO CCELERIMETRICO: geom. Gastone Bellini		
REVISIONI Δ Δ Δ			OGGETTO (PIANO ATTUATIVO): STATO ATTUALE - SEZIONI TERRITORIALI		