



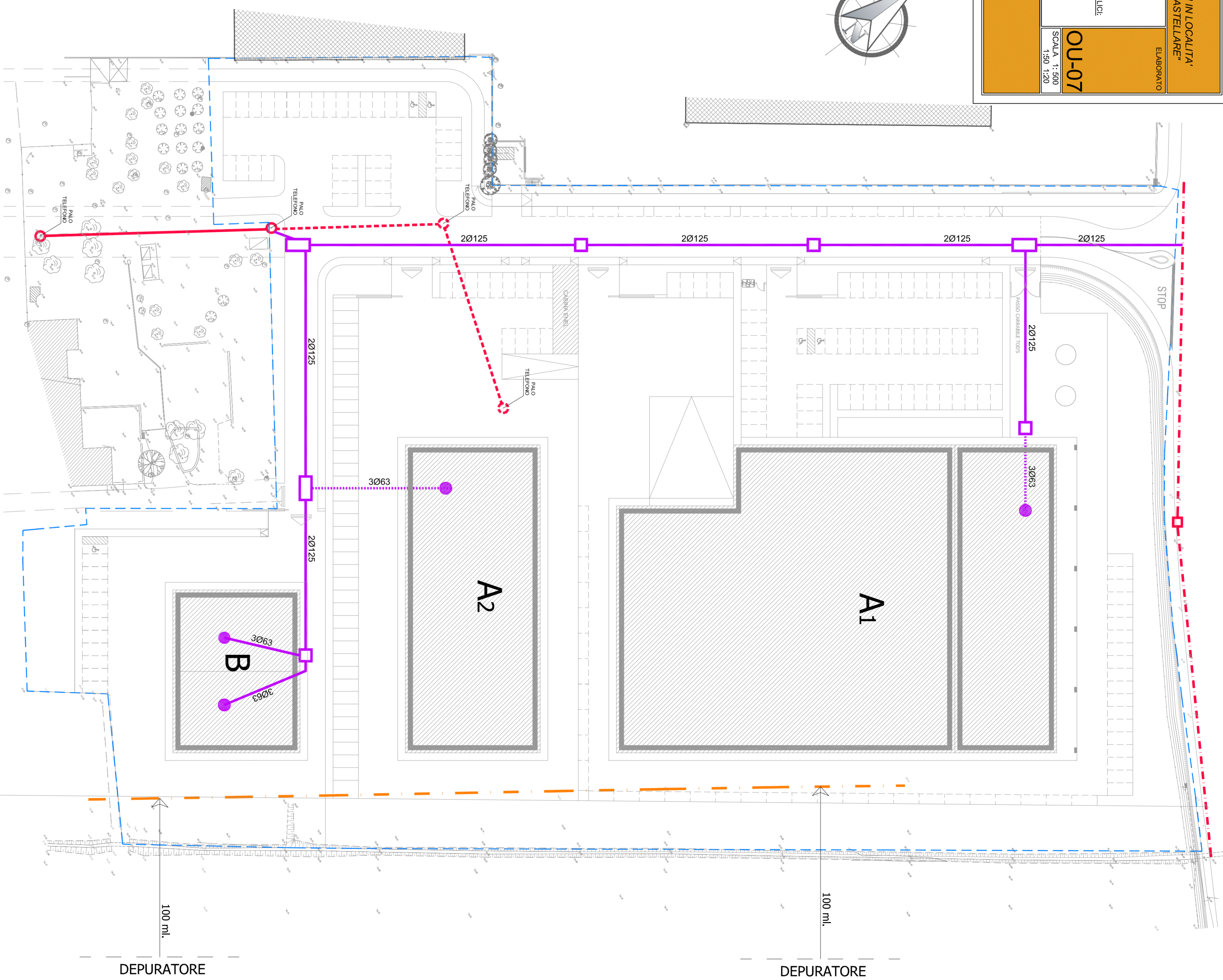
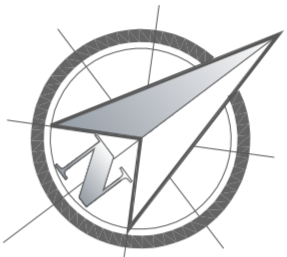
**Comune di Pontassieve** Città Metropolitana di Firenze

**PIANO ATTUATIVO PER INSEDIAMENTI PRODUTTIVI MANIFATTURIERI IN LOCALITA' LE SIECI R. U. - Ulice n. 3 - Ambito a progettazione unitaria - scheda ST - "CASTELLARE"**

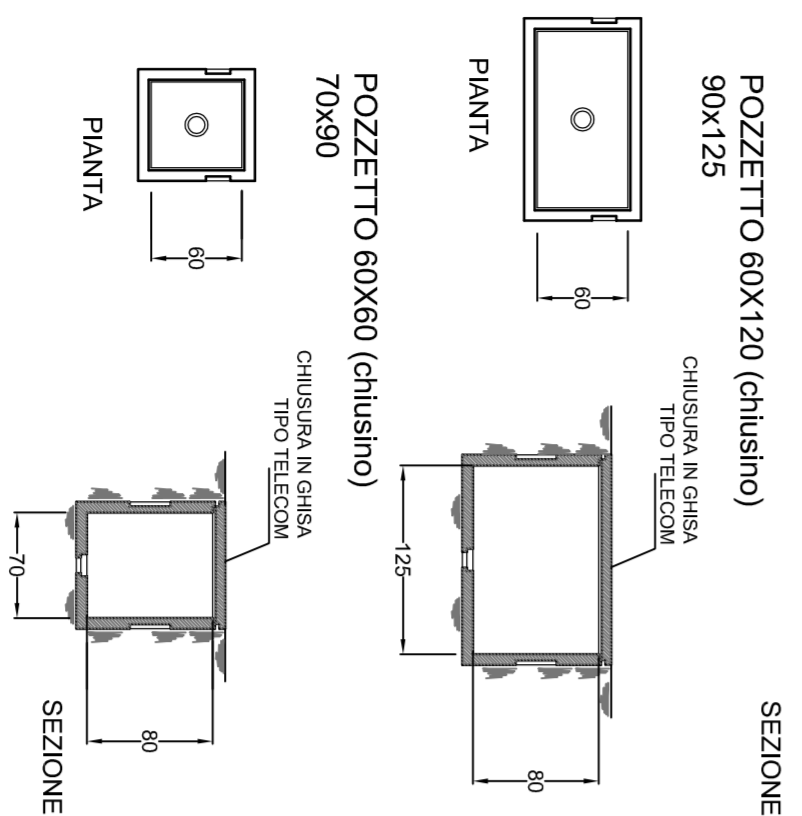
<b>MISSIONE:</b> Febbraio 2021	<b>PROPRIETA':</b> TOD'S S.p.A. Fernando BONALTI Giuliana BENDONI Renata PERSONI	<b>PROGETTISTI:</b> ing. Andrea Simini arch. Alessandro Astolfi COLLABORATORI: arch. Sabrina Coltrani ASSETTI GEOLOGICI E IDRAULICI: dot. Geo. Enzo Arduo dot. Geo. Roberto Grandini ing. Tiziano Stavano RILEVIO GEOMETRICO: geom. Gastone Billini	<b>ELABORATO</b> <b>OU-07</b> SCALA: 1:300 1:500 1:200
<b>OGGETTO/OPERE DI URBANIZZAZIONE:</b> TRACCIATI TELEFONICI E PARTICOLARI COSTRUTTIVI			
<b>REVISIONI:</b>			

## LEGENDA

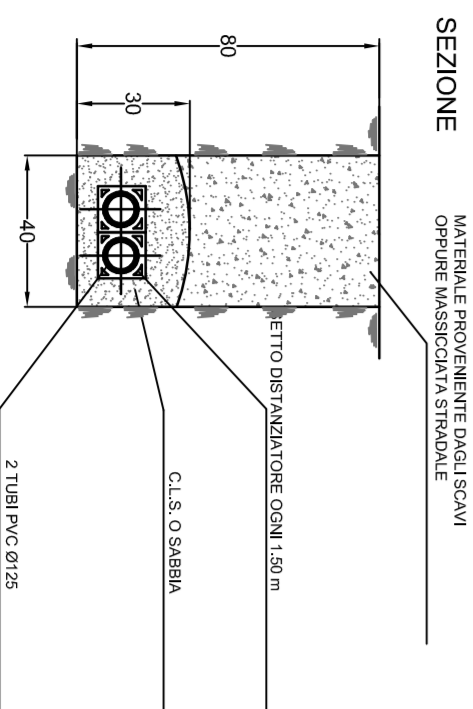
	LIMITE DEL COMPARTO
	LINEA INTERRATA TELECOM ESISTENTE
	POZZETTO TELECOM ESISTENTE
	LINEA AEREA TELECOM ESISTENTE
	LINEA AEREA TELECOM ESISTENTE DA DISMETTERE
	NUOVA LINEA TELECOM INTERRATA COSTITUITA DA DUE TUBI IN PVC CORRUGATI Ø125
	ALLACCIAMENTO COSTITUITO DA DUE TUBI IN PVC CORRUGATI Ø63
	POZZETTO 90x125
	POZZETTO 70x90
	ARMADIETTO INTERNO PER ALLACCIAMENTO UTENZE



### POLIFORE DA 2 TUBI

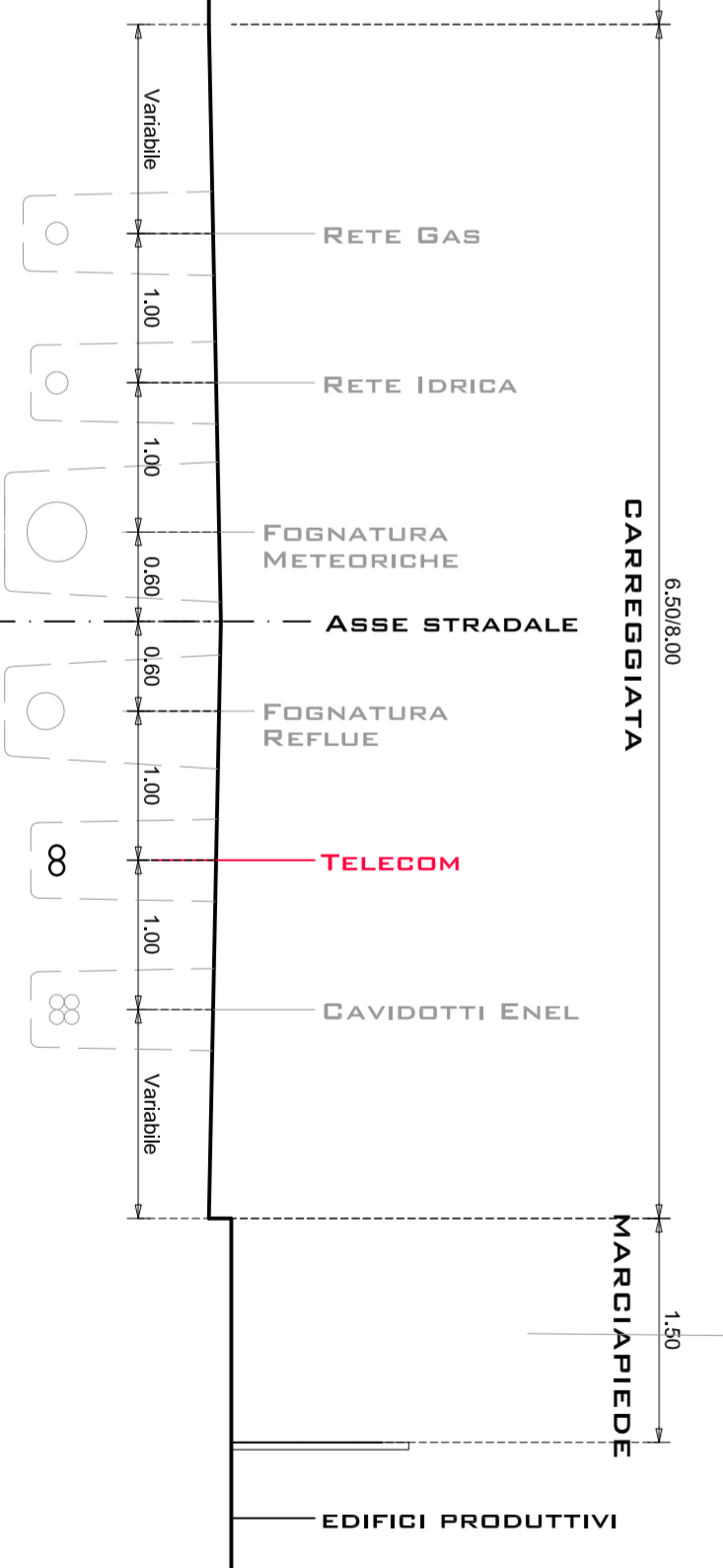


### POLLIFORE DA 2 TUBI



SCALA 1:20

Schema posizione sottoservizi di progetto



SCALA 1:50